

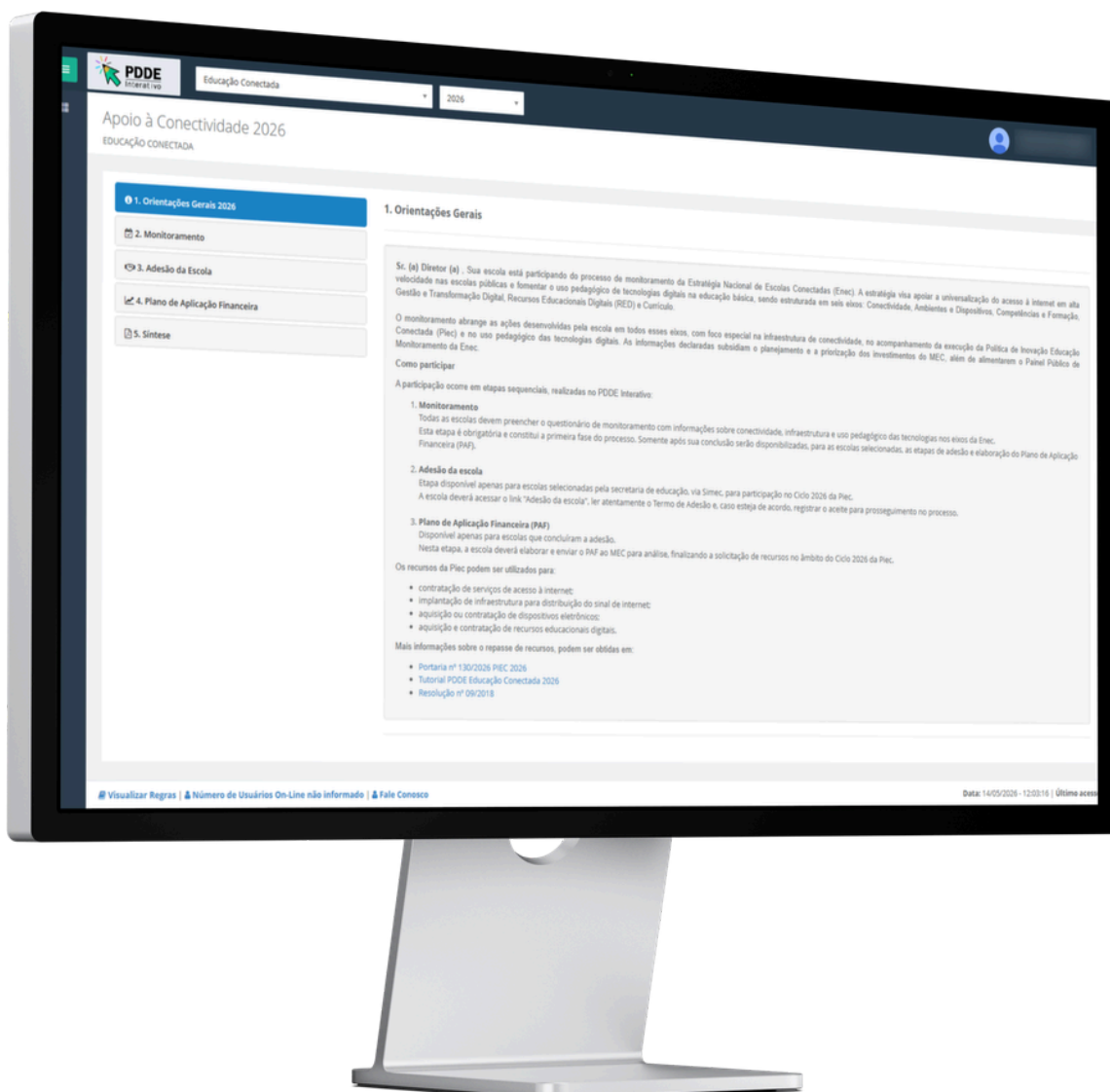
SECRETARIA  
DA EDUCAÇÃO - SEDUC



# Adesão PIEC 2026

Guia prático e passo a passo

# Acesso e login

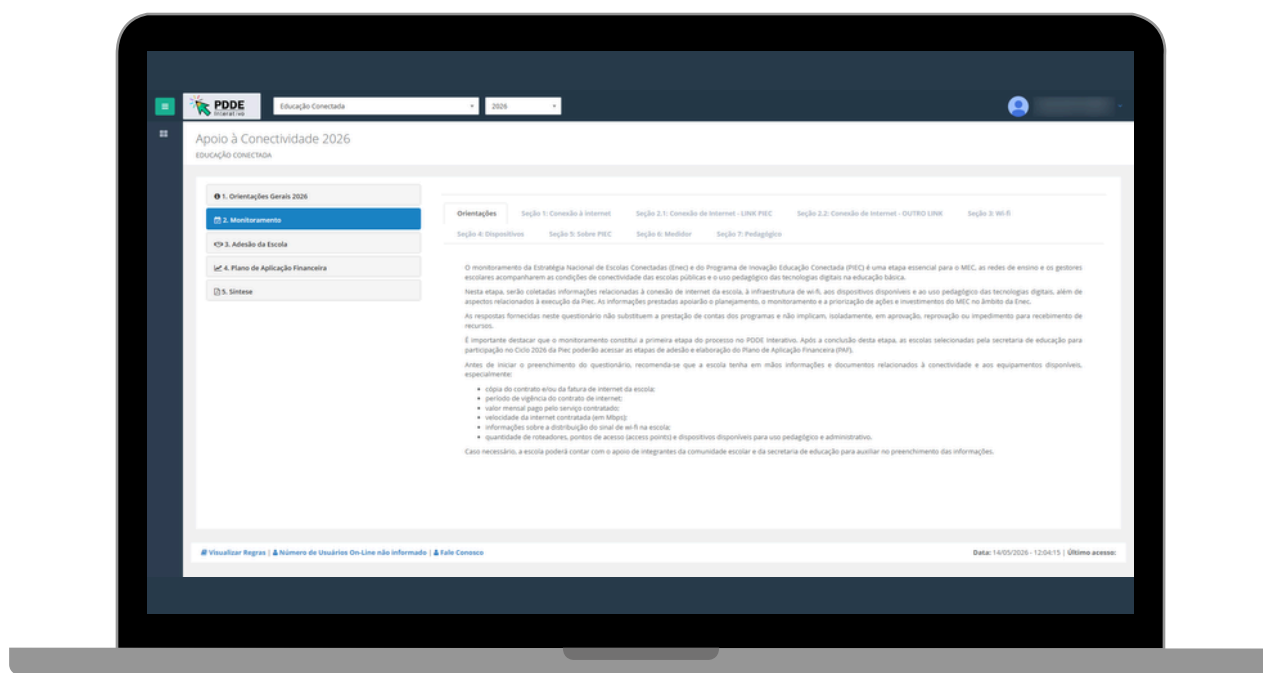


Para iniciar, acesse [pddeinterativo.mec.gov.br](https://pddeinterativo.mec.gov.br) utilizando um computador. Clique em entrar e faça o login com sua conta GOV.BR (CPF e senha do gestor).

No menu superior, selecione o módulo **Educação Conectada** e o ano **2026**. No painel lateral, as Orientações Gerais descrevem as etapas do ciclo.

Importante: O processo é sequencial. Você deve concluir obrigatoriamente o Monitoramento para liberar as abas de Adesão e PAF.

# Monitoramento



Esta é a fase inicial obrigatória. No menu lateral, clique em Monitoramento e preencha todas as abas (Seções 1 a 7) que aparecerão no topo da tela.

## Atenção!



Consulte o nosso [Guia de Apoio ao Preenchimento](#) antes de responder, pois as seções possuem referências temporais diferentes (ciclo 2025 vs. realidade atual 2026).

Conclusão: Após salvar todas as seções, o sistema habilitará as próximas etapas de Adesão e PAF.

## Seção 1. Conexão à Internet

Informe se a escola contratou internet via PIEC e se possui acesso ativo. Use os botões numerados (1, 2) para navegar pelas perguntas.

PDDE  
Educação Conectada 2026

Apoyo à Conectividade 2026  
EDUCAÇÃO CONECTADA

1. Orientações Gerais 2026  
2. Monitoramento  
3. Adesão da Escola  
4. Plano de Aplicação Financeira  
5. Síntese

Orientações Seção 1: Conexão à Internet Seção 2.1: Conexão de Internet - LINK PIEC Seção 2.2: Conexão de Internet - OUTRO LINK Seção 3: Wi-Fi  
Seção 4: Dispositivos Seção 5: Sobre PIEC Seção 6: Medidor Seção 7: Pedagógico

Navegue pelo questionário utilizando a barra de navegação abaixo:

1 2

1 - Sua escola contratou serviço de Internet utilizando o recurso da PIEC?  
Selecione "Sim" ou "Não" se a conexão for com uma operadora ou provedor de Internet, para que a escola tenha Internet. Essa seleção permite que se acesse os conteúdos e aplicativos de ensino com o uso de computadores ou outros dispositivos.  
A seleção de uma das respostas é obrigatória.

Sim  
 Não  
 Não sei responder

## Seção 2.1. Conexão de Internet - Link PIEC

Responda sobre o serviço contratado com o recurso do ciclo passado. Preencha as questões de 3 a 10 detalhando se o plano ainda está ativo.

PDDE  
Educação Conectada 2026

Apoyo à Conectividade 2026  
EDUCAÇÃO CONECTADA

1. Orientações Gerais 2026  
2. Monitoramento  
3. Adesão da Escola  
4. Plano de Aplicação Financeira  
5. Síntese

Orientações Seção 1: Conexão à Internet Seção 2.1: Conexão de Internet - LINK PIEC Seção 2.2: Conexão de Internet - OUTRO LINK Seção 3: Wi-Fi  
Seção 4: Dispositivos Seção 5: Sobre PIEC Seção 6: Medidor Seção 7: Pedagógico

Navegue pelo questionário utilizando a barra de navegação abaixo:

3 4 5 6 7 8 9 10

3 - O plano de Internet contratado com recurso da PIEC está em funcionamento?  
A seleção de uma das respostas é obrigatória.

Sim, a Internet contratada ainda está em funcionamento  
 Não, o plano contratado já venceu e será necessário renová-lo ou fazer nova contratação  
 Não sei responder

# Visualizar Regras | Número de Usuários On-Line não informado | Fale Conosco

DATA: 14/05/2026 - 12:06:26 | Último acesso:

## Seção 2.2. Conexão de Internet - OUTRO LINK

Informe se a escola possui outros acessos à internet não pagos pela PIEC (ex: links da Secretaria). Responda às questões 11 a 14.

The screenshot shows the PDDE 2026 survey interface. The page title is "Apoyo à Conectividade 2026" under the "EDUCAÇÃO CONECTADA" category. The left sidebar contains a menu with items: 1. Orientações Gerais 2026, 2. Monitoramento (selected), 3. Adesão da Escola, 4. Plano de Aplicação Financeira, and 5. Síntese. The main content area has a breadcrumb trail: "Seção 2.2: Conexão de Internet - OUTRO LINK". Below this, there is a navigation bar with sections: "Seção 4: Dispositivos", "Seção 5: Sobre PIEC", "Seção 6: Medidor", and "Seção 7: Pedagógico". A question navigation bar shows questions 11, 12, 13, and 14, with 11 highlighted. Question 11 asks: "11- Sua escola possui outra Internet conectada, sem ser com recursos da PIEC?" with a link to "A seleção de como das respostas é obrigatória." and radio buttons for "Sim", "Não", and "Não sei responder". At the bottom, there are links for "Visualizar Regras", "Número de Usuários On-Line não informado", and "Fale Conosco", along with the date "Data: 14/05/2026 - 12:08:35" and "Último acesso:".

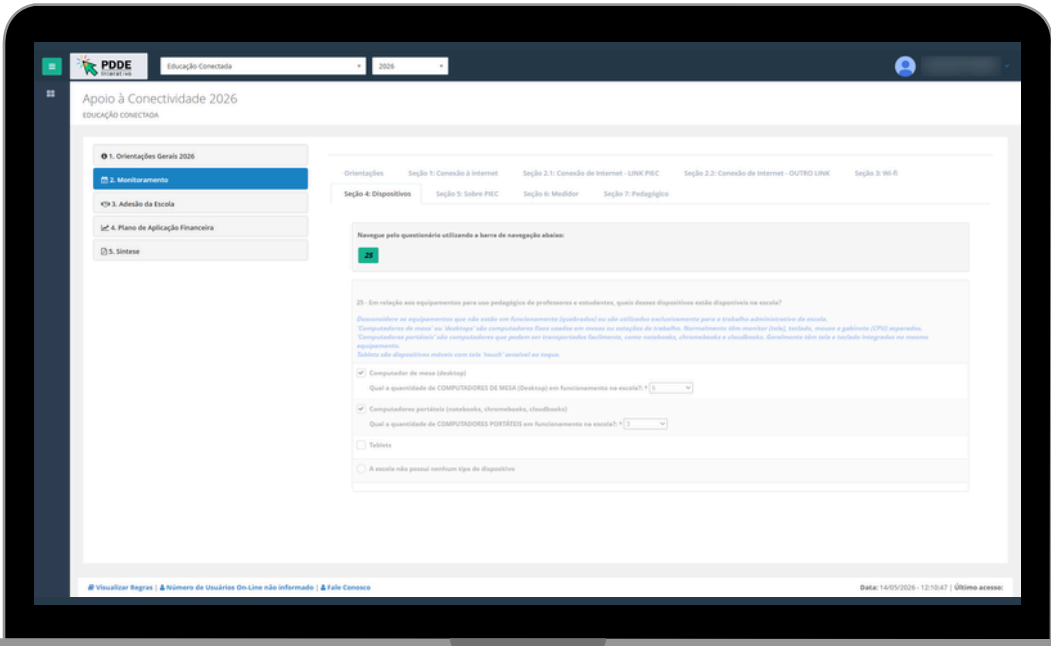
## Seção 3. Wi-Fi

Avalie a infraestrutura da rede sem fio. Responda às perguntas 15 a 24 sobre a qualidade do sinal nas salas de aula e áreas comuns.

The screenshot shows the PDDE 2026 survey interface, similar to the previous one. The breadcrumb trail is "Seção 3: Wi-Fi". The navigation bar includes "Seção 2.2: Conexão de Internet - OUTRO LINK" and "Seção 3: Wi-Fi". The question navigation bar shows questions 15 through 24, with 15 highlighted. Question 15 asks: "15 - A escola tem wi-fi?" with a link to "Como sei? O seu Internet com Wi-Fi, está a comunidade escolar conseguem acessar a Internet da escola com dispositivos portáteis, como notebook e celulares, sem a utilização de cabos. Se não for possível acessar a internet via wi-fi, até aos 100 metros da sala de aula, marque 'Não'." and radio buttons for "Sim", "Não", and "Não sei responder". At the bottom, there are links for "Visualizar Regras", "Número de Usuários On-Line não informado", and "Fale Conosco", along with the date "Data: 14/05/2026 - 12:10:19" and "Último acesso:".

## Seção 4. Dispositivos

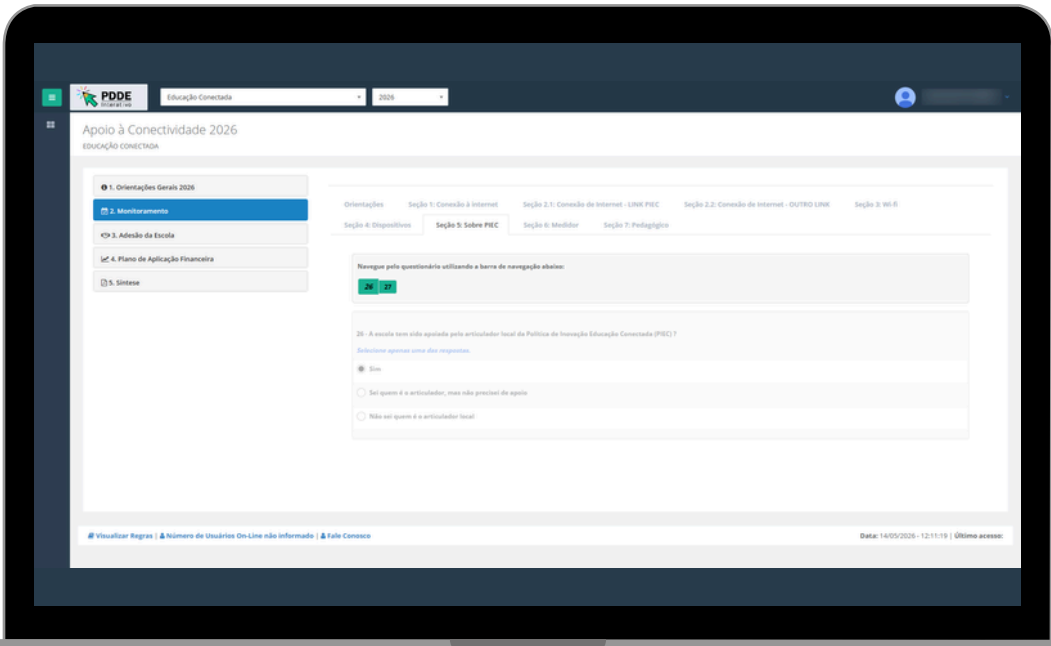
Declare a quantidade de computadores, notebooks e tablets em funcionamento para uso pedagógico. Desconsidere equipamentos quebrados ou administrativos.



The screenshot shows the PDDE (Plano de Desenvolvimento da Educação) system interface. The user is logged in as 'Educação Conectada' for the year 2026. The main heading is 'Apoio à Conectividade 2026' under the category 'EDUCAÇÃO CONECTADA'. A sidebar on the left contains a navigation menu with the following items: 1. Orientações Gerais 2026, 2. Monitoramento (highlighted), 3. Adesão da Escola, 4. Plano de Aplicação Financeira, and 5. Síntese. The main content area is titled 'Seção 4: Dispositivos' and includes sub-sections for 'Seção 5: Sobre PISC', 'Seção 6: Modalidade', and 'Seção 7: Pedagógico'. The current question is: '25 - Em relação aos equipamentos para uso pedagógico de professores e estudantes, quais desses dispositivos estão disponíveis na escola?'. Below the question, there are instructions and a list of device types with checkboxes and input fields: 'Computador de mesa (desktop)', 'Computadores portáteis (notebooks, chromebooks, cloudbooks)', and 'Tablets'. The 'Computador de mesa' and 'Computadores portáteis' options are checked, and their respective quantities are entered in the adjacent input fields. At the bottom of the page, there are links for 'Visualizar Regras', 'Número de Usuários On-Line não informado', and 'Fale Conosco', along with the date and time of access: 'Data: 14/05/2026 - 12:10:47 | Último acesso:'.

## Seção 5. Sobre a PIEC

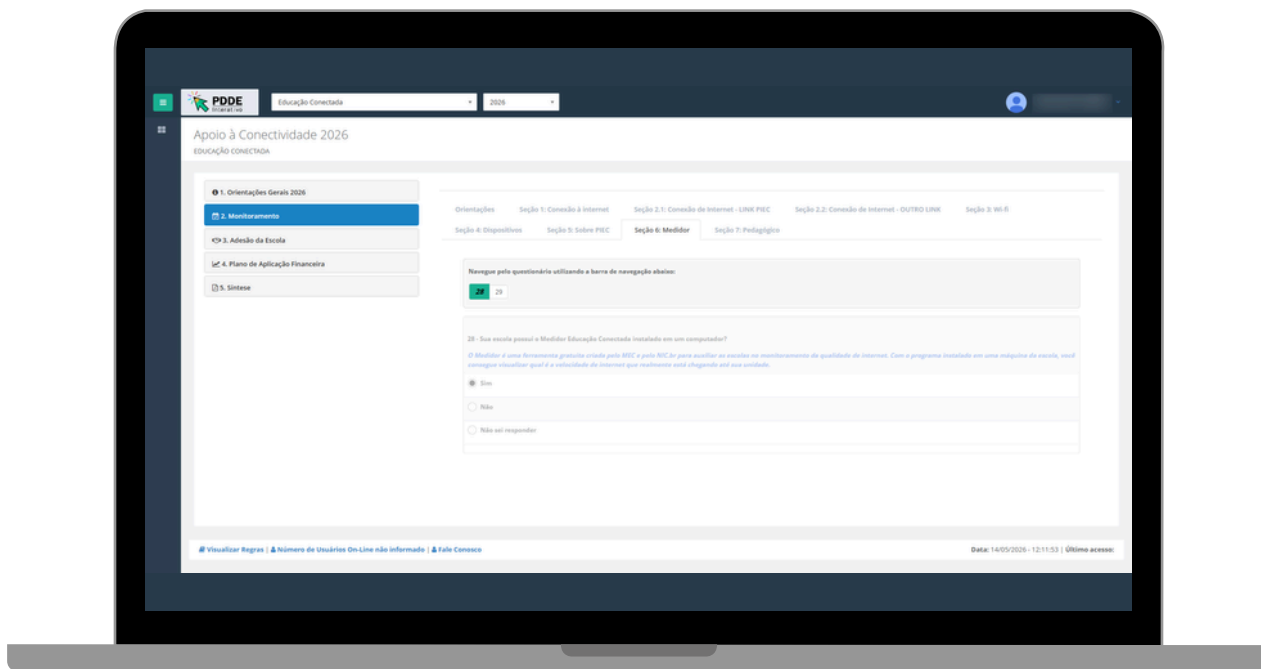
Avaliação sobre o suporte recebido no ciclo anterior. Responda às questões 26 e 27 sobre o apoio do articulador local.



The screenshot shows the PDDE system interface, similar to the previous one, but now on the 'Seção 5: Sobre a PIEC' sub-section. The main heading remains 'Apoio à Conectividade 2026' under 'EDUCAÇÃO CONECTADA'. The sidebar navigation menu is the same. The current question is: '26 - A escola tem sido apoiada pelo articulador local da Política de Inovação Educação Conectada (PIEC)?'. Below the question, there are instructions and three radio button options: 'Sim', 'Sei quem é o articulador, mas não preciso de apoio', and 'Não sei quem é o articulador local'. The 'Sim' option is selected. At the bottom of the page, there are links for 'Visualizar Regras', 'Número de Usuários On-Line não informado', and 'Fale Conosco', along with the date and time of access: 'Data: 14/05/2026 - 12:11:19 | Último acesso:'.

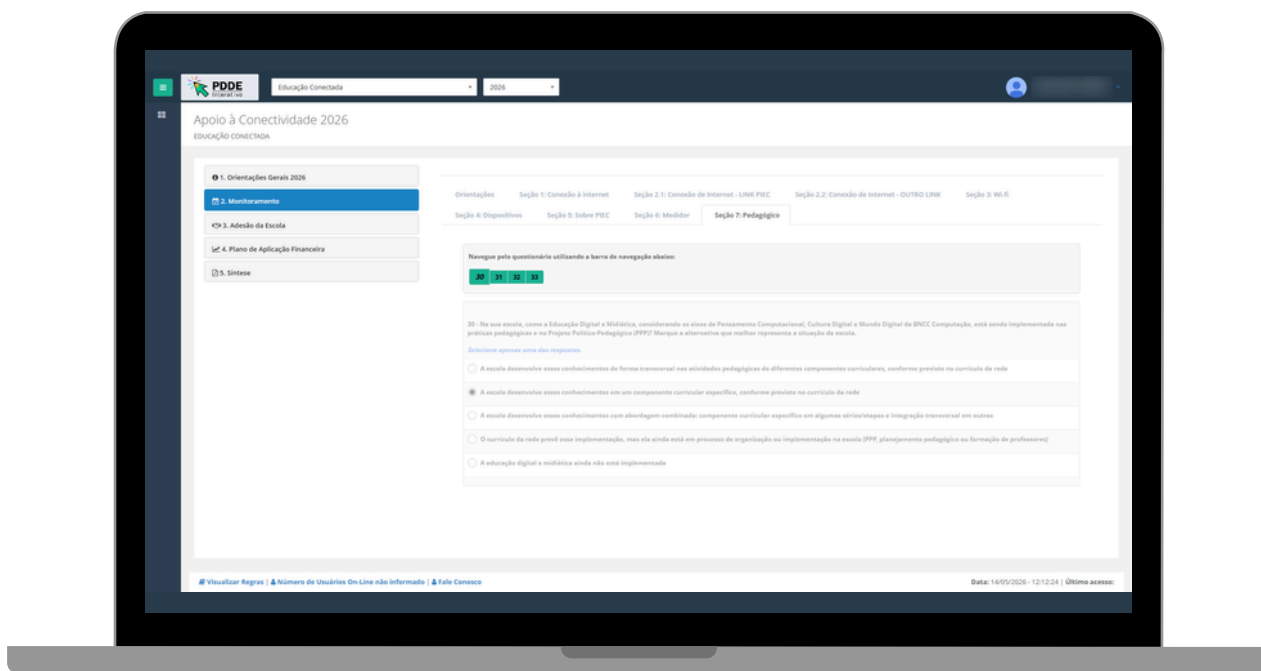
## Seção 6. Medidor

Informe nas perguntas 28 e 29 se o software "Medidor Educação Conectada" está instalado em algum computador da escola.

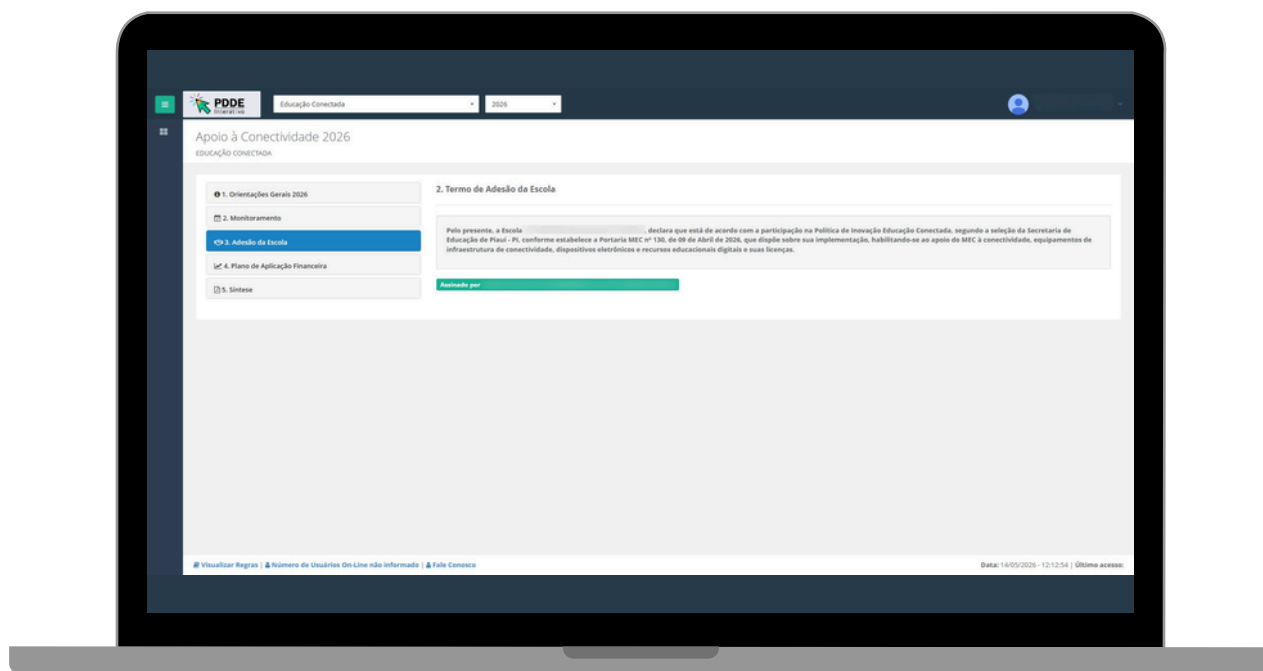


## Seção 7. Pedagógico

Status da integração da tecnologia no dia a dia escolar. Responda às questões 30 a 33 sobre as práticas de Educação Digital.



# Adesão da Escola



Após concluir o Monitoramento, clique em **3. Adesão da Escola** no menu lateral. Esta etapa oficializa a participação da unidade no programa.

## Como realizar:

1. Termo de Adesão: Leia o documento que descreve as responsabilidades da escola.
2. Dados: Confira se as informações da escola e do gestor estão corretas.
3. Confirmar: Clique no botão de concordância para finalizar a adesão.

## Próximo Passo:

A confirmação da adesão é o que libera a elaboração do PAF (Plano de Aplicação Financeira). Nele, você definirá como investir os recursos de Custeio (internet) e Capital (equipamentos), conforme as metas da SEDUC-PI.

## Atenção!



A adesão é obrigatória para o recebimento do recurso. Certifique-se de concluir este passo dentro do prazo.

# Orientações Finais

A correta conclusão deste processo é vital para o fortalecimento da educação digital na rede estadual. Ao finalizar o Monitoramento e a Adesão, a sua escola garante o alinhamento com as metas de conectividade do Piauí para 2026.

Mantenha-se atento às comunicações oficiais da Secretaria para as próximas fases de validação e execução dos recursos.



## Dúvidas?

Acesso ao Suporte Unidade de  
Transformação Digital - UTD 

